


3D LED-Therapiemaske aus Flüssigsilikon

Scan for multilingual user manual



Benutzerhandbuch




Bitte lesen Sie dieses Benutzerhandbuch sorgfältig durch, bevor Sie das Produkt verwenden, und bewahren Sie es für spätere Rückfragen auf. Bevor Sie dieses Produkt zum ersten Mal verwenden, führen Sie einen Lichtempfindlichkeitstest durch.

Weitere Details finden Sie in den Anweisungen.

LLNS

BEAUTY
TECH



Inhalt

1. Produktbeschreibung
2. Betriebsmodi
3. Produktsteuerung
4. Anwendung
5. Technische Daten
6. Sicherheitshinweise
7. Warnungen

1. Produktbeschreibung

Die Gesichtsmaske aus Flüssigsilikon mit LED-Lichttherapie ist ein wiederaufladbares Heimgerät zur LED-Photonentherapie, das der Hautverjüngung und -verschönerung dient.

Die Oberfläche besteht aus Flüssigsilikon in medizinischer Qualität, praktisch, bequem und einfach zu verwenden. Mit der verstellbaren Schnalle passt sich die Maske verschiedenen Gesichtsformen an, sitzt ergonomisch und ermöglicht, dass das LED-Licht gleichmäßig die gesamte Gesichtsoberfläche erreicht – auch schwer zugängliche Bereiche.

Die Maske ist leicht und tragbar, ausgestattet mit insgesamt 93 hochwertigen LEDs und 279 Chips.

Jede LED emittiert 3 verschiedene Wellenlängen (blaues Licht 415 nm, rotes Licht 633 nm, nahes Infrarot 850 nm und tiefes Infrarot 1072 nm). Über den Controller können 3 Energieniveaus eingestellt werden. Basierend auf der Theorie der Phototherapie dringen die Lichtwellen effektiver in die Haut ein, regen die Produktion von Kollagen und Elastin an, fördern die Zellregeneration und erzielen einen verjüngenden Effekt.

Das Gerät verfügt über 2 Betriebsmodi, jeder mit einer voreingestellten Dauer von 10 Minuten.

Lieferumfang:



Steuergerät



Augenschutz



Aufbewahrungstasche



Typ-C-Kabel



Benutzerhandbuch



Verstellbares Band



2. Betriebsmodi

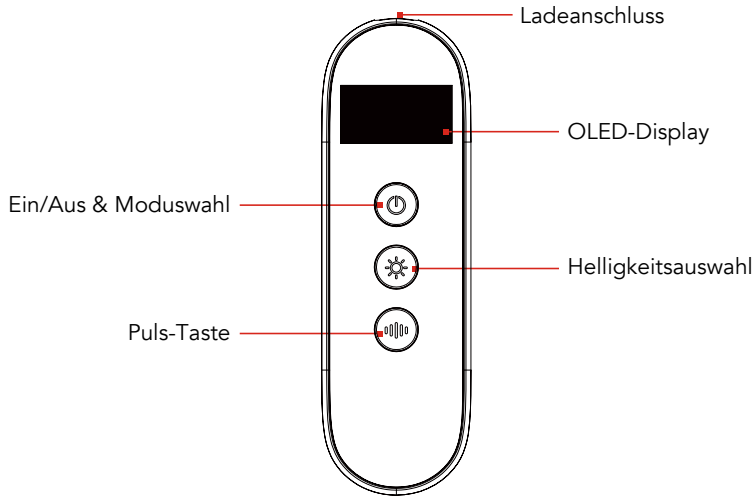


Modus 1: 630nm + 850nm + 1072nm



Modus 2: 415nm+850nm+1072nm

3. Produktsteuerung



4. Anwendung

- Ein/Aus-Taste: 3 Sekunden lang gedrückt halten, um das Gerät einzuschalten; das Licht leuchtet auf.
- Helligkeitsauswahl: Kurz drücken, um zwischen 3 Intensitätsstufen zu wechseln: 50 %, 75 % und 100 %.
- Timer: Jeder Modus ist auf 10 Minuten voreingestellt.
- Moduswahl: Nach dem Einschalten die Ein/Aus-Taste erneut drücken, um zwischen den 2 Modi zu wählen.
- Pulsauswahl: Die Pulstaste kann in jedem Modus aktiviert werden.

5. Technische Daten

Sicherheits- und Gebrauchshinweise



Warnung: Verwenden Sie dieses Produkt nicht, wenn eine der folgenden Bedingungen zutrifft:

- Schwangerschaft, Kinderwunsch oder Stillzeit.
- Lichtempfindlichkeit oder Einnahme von Medikamenten, die Photosensibilität verursachen können.
- Erblich bedingte Haut- oder Augenerkrankungen (z. B. Lupus erythematoses, lichtempfindliches Ekzem, Albinismus usw.).

6. Sicherheitshinweise

Schritt 1. Erster Test am Arm

- Legen Sie das Gerät auf Ihren Arm.
- Schalten Sie es ein und lassen Sie es 10 Minuten lang bestrahlen.
- Wenn Rötungen, Juckreiz oder andere Reaktionen auftreten, kann dies auf Lichtempfindlichkeit hindeuten.
→ In diesem Fall die Anwendung sofort beenden und vor einer erneuten Verwendung einen Hautarzt konsultieren.

Schritt 2. Vorbereitung vor der Gesichtsbehandlung

- Gesicht gründlich reinigen und abtrocknen.
- Kein Make-up oder Kosmetika verwenden, da diese lichtempfindliche Inhaltsstoffe enthalten können.

Schritt 3. Normale Reaktionen und Warnsignale

- Nach der Anwendung kann die Haut leicht gerötet sein; dies ist normal und verschwindet innerhalb von 1–2 Stunden.
- Bei starkem Brennen oder Beschwerden die Anwendung sofort abbrechen.

Schritt 4. Empfohlene Häufigkeit und Dauer

- 3–4 Mal pro Woche.
- Jede Sitzung sollte 10–20 Minuten dauern.

7. Warnungen

- Halten Sie sich strikt an die Gebrauchsanweisung. Unsachgemäße Anwendung kann zu Geräteschäden oder Unfällen führen.
- Verwenden Sie das Produkt nicht zur Behandlung anderer Beschwerden als der angegebenen.
- Schwangere, stillende Frauen und Kinder dürfen das Gerät nicht benutzen.
- Personen mit körperlichen, sensorischen oder geistigen Einschränkungen oder in dermatologischer Behandlung (einschließlich Erkrankungen im Anfangsstadium wie Lupus erythematodes, lichtempfindliches Ekzem oder Albinismus) sollten das Gerät nur unter Aufsicht einer verantwortlichen Person oder eines Dermatologen verwenden.
- Bei Photosensibilität darf das Produkt nicht verwendet werden (Gefahr schwerer Hautreaktionen).
- Nicht am selben Tag anwenden, an dem Kosmetika mit lichtempfindlichen Inhaltsstoffen benutzt wurden.
- Augen schützen: Augenschutz korrekt aufsetzen und Augen während der Anwendung geschlossen halten. Personen mit erblichen Augenerkrankungen sollten das Gerät nicht verwenden.
- Bei Unwohlsein die Anwendung sofort beenden.
- Dieses Produkt ist nicht wasserfest. Nicht ins Wasser tauchen oder mit Wasser abspülen. Wenn es mit Wasser in Berührung gekommen ist, nicht mehr benutzen.
- Nicht bei Babys oder Kindern verwenden; außerhalb ihrer Reichweite aufbewahren.
- Gerät nicht verwenden, wenn Teile beschädigt sind.
- Nur für den täglichen Gebrauch bestimmt. Gerät nicht auseinanderbauen, verändern oder ohne Genehmigung reparieren.